





Sistema de Coordinación Hacendaria del Estado de México con sus Municipios
Manual para la Planeación, Programación y Presupuestación Municipal 2018
Presupuesto Basado en Resultados Municipal

PbRM - 03b CARATULA DEL PRESUPUESTO DE INGRESOS

Del 1° de Enero de 2018 Al 31 de Diciembre 2018

ENTE PÚBLICO: ACULCO		PROYECTO	DEFINITIVO	No. 0032
CUENTA	CONCEPTO	AUTORIZADO 2017	RECAUDADO 2017	PRESUPUESTADO 2018
8110	PRESUPUESTO AUTORIZADO DE INGRESOS	365,064,196.89	353,705,603.78	391,056,125.39
4000	INGRESOS	0.00	0.00	391,056,125.39
4100	Ingresos de Gestion	16,801,000.00	15,110,295.43	20,125,000.07
4110	Impuestos	8,556,000.00	9,780,973.46	11,680,000.07
4120	Cuotas y Aportaciones de Seguridad Social	0.00	0.00	0.00
4130	Contribuciones de Mejoras	2,500,000.00	65,000.00	2,000,000.00
4140	Derechos	4,465,000.00	2,755,820.97	3,595,000.00
4150	Productos de Tipo Corriente	650,000.00	424,564.00	500,000.00
4160	Aprovechamientos de Tipo Corriente	630,000.00	2,083,937.00	2,350,000.00
4170	Ingresos por Venta de Bienes y Servicios	0.00	0.00	0.00
4190	Contribuciones no Comprendidas en las Fracciones de la I	0.00	0.00	0.00
4200	Participaciones, Aportaciones, Transferencias, Asignacion	298,085,473.13	314,386,714.94	349,607,931.92
4210	Participaciones y Aportaciones	298,085,473.13	314,386,714.94	349,607,931.92
4220	Transferencias, Asignaciones, Subsidios y Otras Ayudas	0.00	0.00	0.00
4300	Otros Ingresos y Beneficios	50,177,723.76	24,208,593.41	21,323,193.40
4310	Ingresos Financieros	137,000.00	1,172,593.47	1,135,000.00
4320	Incremento por Variación de Inventarios	0.00	0.00	0.00
4330	Disminución del Exceso de Estimaciones por Perdida o De	0.00	0.00	0.00
4340	Disminución del Exceso de Provisiones	0.00	0.00	0.00
4350	Ingresos Extraordinarios	50,040,723.76	23,035,999.94	20,188,193.40
4390	Otros Ingresos y Beneficios Varios	0.00	0.00	0.00



cerca de ti

cerca de ti

cerca de ti